

RU
WA
DIRECT FLOW 600

Protočni filter sa reverznom osmozom 5 stupnjeva filtracije

- ~ Kapacitet 600 GPD
- ~ Kompaktna veličina
- ~ Dvostruki informacijski sustav na uređaju i slavini
- ~ Omjer konverzije: 2:1 (proizvedena voda/odbačena voda)





1,8 LPM
VISOKA
PROIZVODNJA



OBAVIJEST O
ZAMJENI
PPC FILETRA



OBAVIJEST O
ZAMJENI
RO MEMBRANE



IZRAVNI PROTOK
VODE
(BEZ SPREMNIKA)



5 STUPNJEVA
FILTRACIJE



INTEGRIRANI
HIDRAULIČKI
KRUG



2:1 | OMJER
PROIZVEDENE I
ODBAČENE VODE



VEĆI PROTOK
VODE



IZMJENA FILTRA ZA
SAMO 3 SEKUNDE



OPREMA KOJA SE
JEDNOSTAVNO
ODRŽAVA



PAMETNA SLAVINA
S OBAVIJESTIMA O
STANJU FILTERA



PAMETNO
AUTOMATSKO PRANJE
MEMBRANA

RU
WA
DIRECT FLOW 600

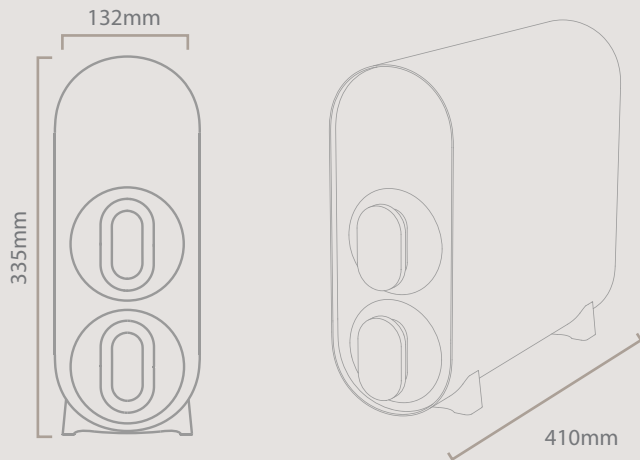
KAPACITET 600 GPD

Napunite čašu vode za
samo 8 sekundi



RU
WA
DIRECT FLOW 600

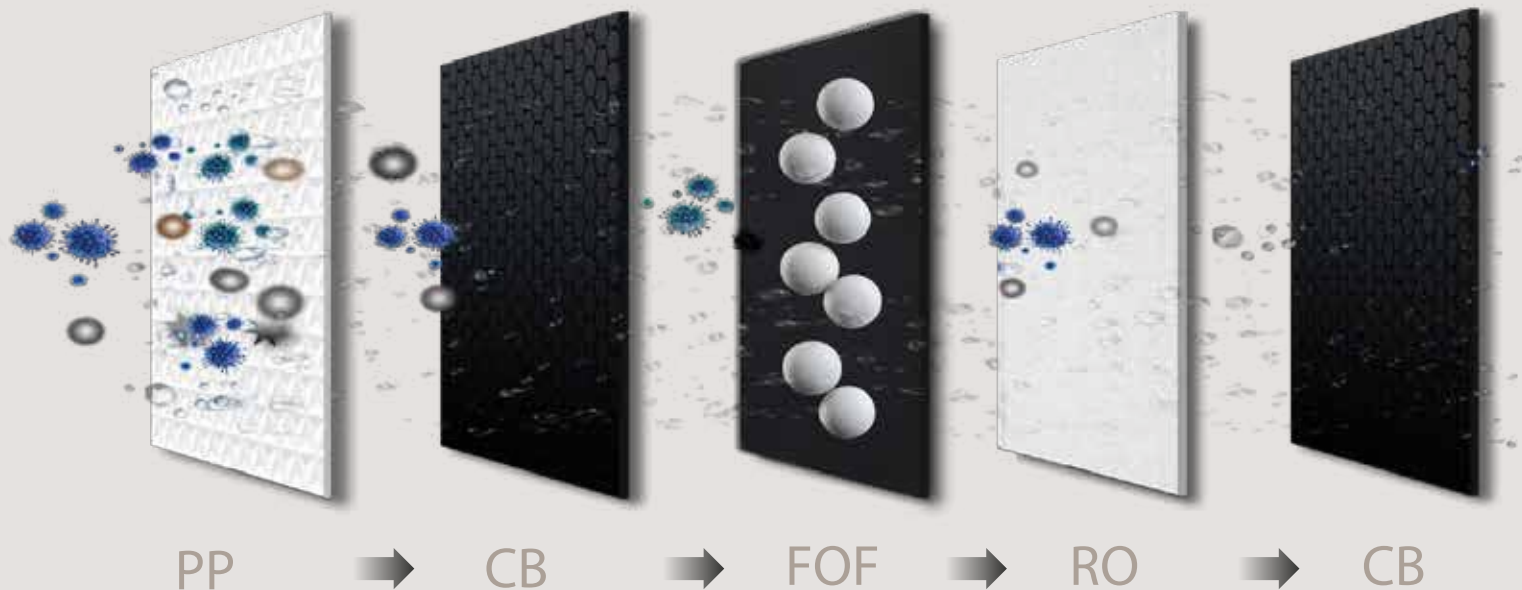
ULTRAKOMPAKTAN I PRILAGODLJIV SVAKOM PROSTORU



KOMPOZITNI FILTER

5 stupnjeva filtracije

Uklanja 99,9% teških metala, kermanca, klor, bakterija, hrđe, organskih tvari itd.



Uklanjanje velikih čestica, sedimenta, hrđe.

Točnost: 5-10 μm .
Uklanja 85% klor.

Zaštita
mebrane:
Anti-fouling.

Uklanjanje
teških metala
i bakterija

Uklanja mirise i okuse.

IZMJENA FILTRA LAKO I BRZO u samo 3 sekunde

Jednostavnim okretanjem i bez potrebe za pomicanjem opreme, brzo uklonite korišteni filter i zamijenite ga novim kako bi vaša oprema ponovno radila 100% ispravno.


VRLO IZDRŽLJIVI FILTERI

~ RO. 600 GPD membrana.
~ PCF - Kombinirani filter. Prehodna filtracija od 5 mikrona od polipropilena i blok ugljena. Postfiltracija s blokom ugljena.

PCF



RO



MEMBRANA RO

Membrana od 600 GPD. Maksimalna proizvodnja i minimalno odbacivanje. Kuglice protiv kamenca sprječavaju začepljenje membrane.



RU WA

DIRECT FLOW 600

PAMETNI ZASLON

Prednji svjetlosni zaslon prikazuje vijek trajanja i preporučenu zamjenu filtera i membrane.

RO DIRECT FLOW 600

1

Pokazatelj vijeka
trajanja/
Resetiranje filtera

2

Pokazatelj životnog
vijeka/Resetiranje
membrane

WORK

Pokazatelj
rada



100% POŠTUJEMO
OKOLIŠ

2 litre proizvedeno
1 litra odbačena

Oprema bez taloga. Jamči filtriranu vodu odmah,
direktno iz vaše slavine.





RU
WA
DIRECT FLOW 600



PAMETNA SLAVINA

Lako provjerite status
filtera zahvaljujući
LED LAMPICI.

Pokazatelj učinkovitosti filtra

-  Ispravan rad
-  Automatsko ispiranje opreme
-  Vrijeme je za zamjena filtera
-  Što prije promijeniti filter



FIKSNO
Voda je
ispravna



TREPĆE
Automatsko
ispiranje
uređaja



FIKSNO
Filteri su
istrošeni.
Potrebna je
hitna zamjena.



TREPĆE
Filtracija će
uskoro
prestati

RU
WA
DIRECT FLOW 600

AUTOMATSKO PRANJE MEMBRANA



- ~ Ugrađeni program.
- ~ Sprječava začepljenje membrane i produžuje njezin vijek trajanja.
- ~ Osigurava visokokvalitetnu vodu i bolji okus.

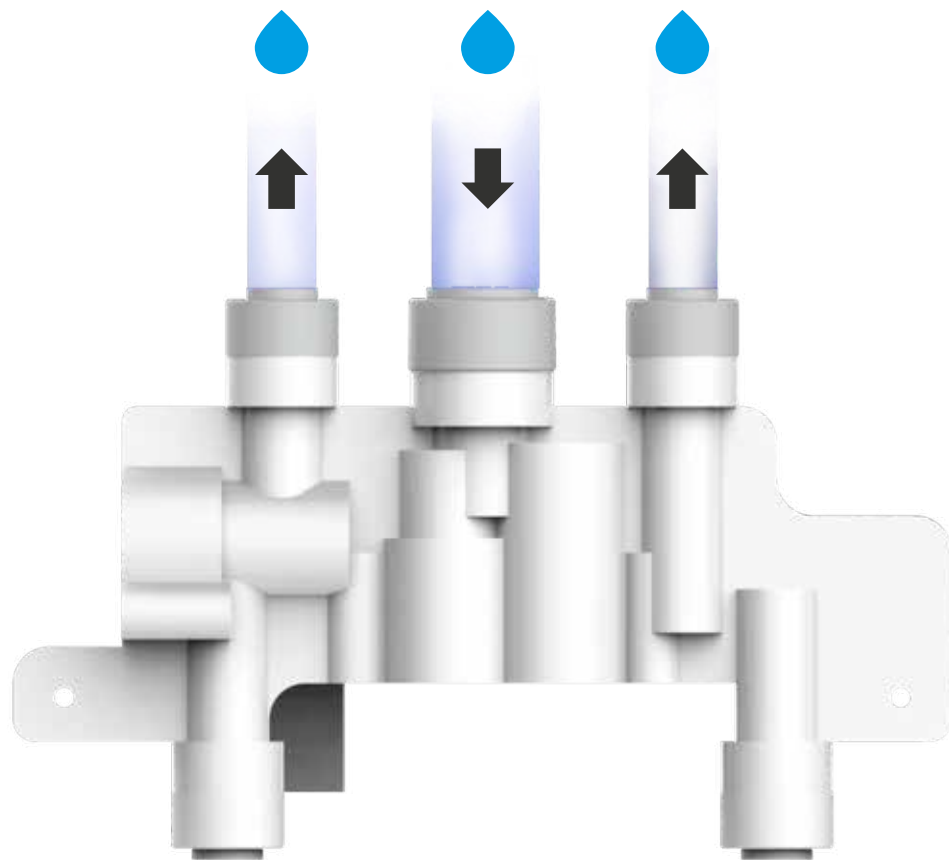


RU
WA
DIRECT FLOW 600

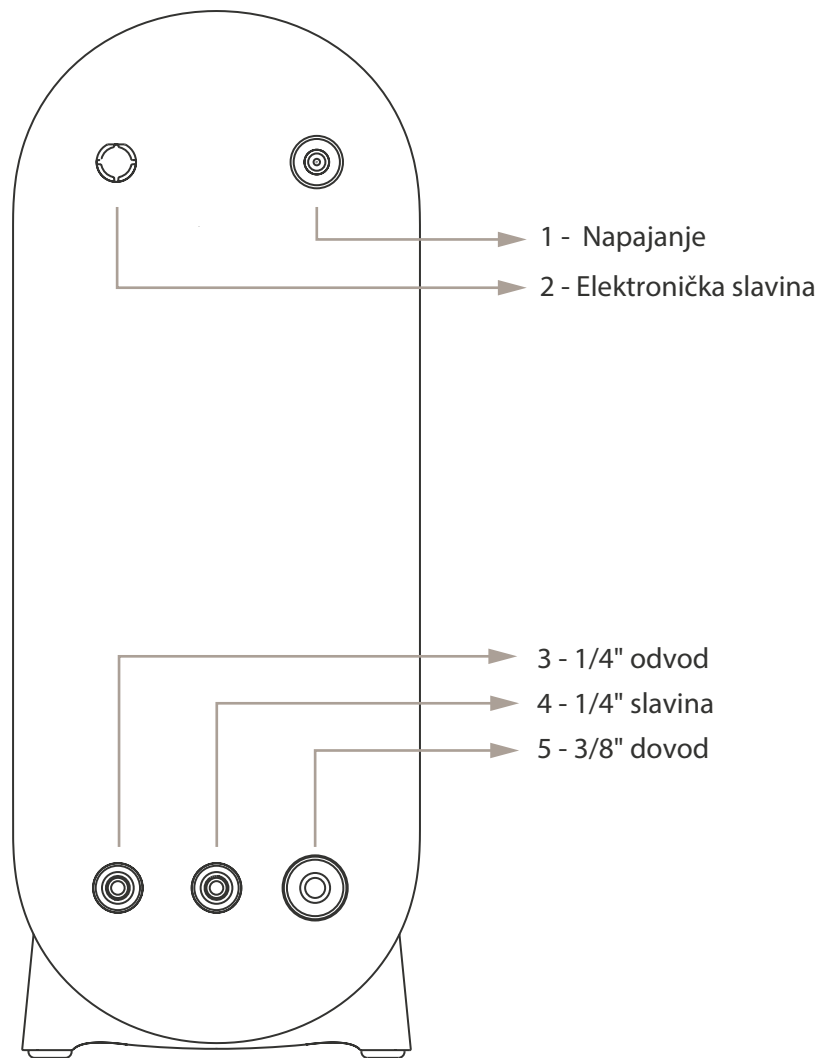
INTEGRIRANI SKLOP



- ~ Smanjen rizik od propuštanja
- ~ Manji broj zavarenih spojeva
- ~ Poboljšana čvrstoća brtvljenja
- ~ Jednostavnija i sigurnija uporaba



HIDRAULIČKI,
ELEKTRIČNI I
ELEKTRONIČKI
PRIKLJUČCI



TEHNIČKE SPECIFIKACIJE

ULAZNI PRITISAK	1 - 4 bar
ULAZNA TEMP. VODE	5 - 38 °C
TDS (max.)	1500 ppm
TVRDOĆA (max)	15 °HF
TEŽINA	11,5 kg
NAPAJANJE	24 VDC 4A 96W
ADAPTER	100 - 240 VAC 50 - 60 HZ
PROIZVODNJA (max.)	1,8 LPM
OMJER KONVERZIJE	2:1 (filtrirana/otpadna)

SPECIIFIKACIJE FILTER-ULOŽAKA

FILTER	PCF · CARBON PREFILTER+PP		RO · MEMBRANE RO	PCF-POST-FILTER Carbon Block
MEDIA	PP	CB	FOF	CB
FUNKCIJA	Uklanjanje velikih čestica, sedimenta, hrđe.	Uklanjanje boje i mirisa, poboljšanje okusa.	Sprječava onečišćenje membrane	Uklanjanje boje i mirisa te poboljšanje okusa.
PRECIZNOST	10 microns	3 - 10 microns	0,0001 microns	2 - 5 microns
KAPACITET	3 lpm		2 lpm	2 lpm
PREPORUČENA IZMJENA	12 mjeseci		36 mjeseci	12 mjeseci

MIXING KIT

