

# Tatou Connecte

Grijanje s efektom sunčeve toplote



## Tatou Connecte

### KOMFOR


- Dodatni princip grijanja, konvekcija + isijavanje topline cijelom površinom prednjeg panela daje efekt sunčeve toplote
- Ispod cijele površine prednjeg panela smješten je pločasti grijač - aluminijski difuzor
- Vrlo brzo vrijeme zagrijavanja zahvaljujući efikasnom i ravnomjernom raspršivanju topline
- Digitalni displej koji pokazuje temperaturu u stupnjevima Celzijusa
- Mogućnost programiranja 24 sata/7 dana

### UŠTEDA

- Precizni elektronski termostat osjetljivosti od +/- 0,1°C (ušteda energije, visoka kvaliteta)
- Digitalna upravljačka ploča
- 5 raspoloživih funkcija termostata: On/Off, Frost-free, Programme, Eco, Comfort.
- **Ušteda energije i do 45% sa opcijom programiranja**
- Automatska zaštita protiv pregrijavanja
- Funkcija otvorenog/zatvorenog prozora i funkcija prisutnosti/odsutnosti osoba u prostoru
- Pametne kontrolne funkcije koje pamte i prilagođavaju potrošnju korisnikovom načinu života

### DODATNE KARAKTERISTIKE

- ASP (Anti-Staining Process) zaštita protiv zaprljanja zidova
- Class II i IP24 zaštita s dvostrukom el. izolacijom za maksimalnu sigurnost i zaštitu potrošača
- Idealan za prostorije s visokim stropovima
- Garancija 24 mjeseca i min. 7 godina osigurani rezervni dijelovi




### JEDNOSTAVAN ZA INSTALACIJU

|  |  |   |
|--|--|---|
| <br>Horizontalni i vertikalni model | <p>RADIJATOR<br/>1 000, 1 500, 2 000 W</p> <p>Snaga</p>  | <p>DO<br/><b>+45%</b><br/>UŠTEDA ENERGIJE</p> <p>Ušteda energije*</p> |
| <br>Digitalne kontrole              | <br>Tehnologija | <p>ALUMINIJSKI<br/>GRIJAČI ELEMENT</p> <p>Vrsta grijača</p>           |

\*Štedi energiju do 45% u odnosu na neke druge brandove električnih konvektora i radijatora.

## SMART Pilot

DO  
**+45%**  
UŠTEDA  
ENERGIJE

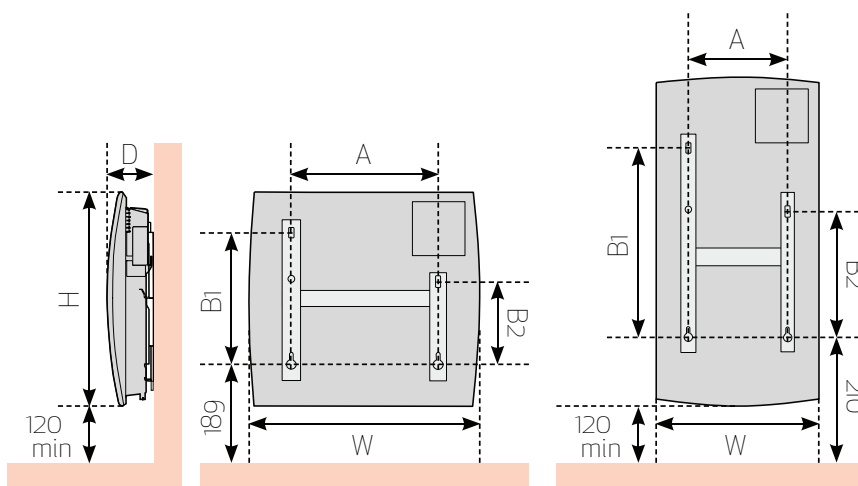


- 1 Digitalne kontrole
- 2 Zaštita od pregrijavanja
- 3 Prednji panel za izlaz zraka
- 4 Pločasti aluminijski grijač ispod cijele površine prednjeg panela
- 5 Senzor za temperaturu
- 6 Senzor pokreta i svjetlosti

### Digitalni displej

- 1 Izbor načina rada uređaja
- 2 Svjetlosni indikator potrošnje
- 3 On/Off funkcija
- 4 Izbornik za navigaciju, temperaturu i odabir rada

## DIMENZIJE ZA INSTALACIJU (mm)



## Tatou Connecte

### TEHNIČKI PODATCI

| SNAGA (W)               | DIMENZIJE (mm) |            |            |     |     |     | TEŽINA (kg) |
|-------------------------|----------------|------------|------------|-----|-----|-----|-------------|
|                         | Širina (W)     | Visina (H) | Dubina (D) | A   | B1  | B2  |             |
| <b>Tatou horizontal</b> |                |            |            |     |     |     |             |
| 1000                    | 527            | 477        | 120        | 343 | 251 | 158 | 5,5         |
| 1500                    | 749            | 477        | 120        | 565 | 251 | 158 | 7,1         |
| 2000                    | 971            | 477        | 120        | 789 | 251 | 158 | 10          |
| <b>Tatou vertikal</b>   |                |            |            |     |     |     |             |
| 1500                    | 467            | 962        | 135        | 828 | 740 | 158 | 9,3         |
| 2000                    | 467            | 1190       | 135        | 976 | 888 | 158 | 11,3        |